


NORDVITAL IPS S.A.S.
NIT. 900.758.573-7
ESTADO DE SITUACIÓN FINANCIERA COMPARATIVOS
A DICIEMBRE 2025 - 2024


Cifras expresadas en pesos colombianos

	NOTAS	A DICIEMBRE 2025	A DICIEMBRE 2024	DIFERENCIA	%
ACTIVOS					
Activos corrientes					
Efectivo y equivalentes de efectivo	3	263.060.195	1.397.173.565	- 1.134.113.370	-81%
Inversiones- Fideicomiso	4	288.131	1.520.863.543	- 1.520.575.412	-100%
Deudores comerciales y otros Deudores	5	12.364.217.252	6.867.685.158	5.496.532.094	80%
Anticipos	5	353.522.278	506.916.527	- 153.394.248	-30%
Inventarios	6	262.041.416	36.531.269	225.510.148	617%
Total activos corrientes		13.243.129.273	10.329.170.062	2.913.959.211	28%
Activos no corrientes					
Depositos en garantía	7	168.250.000	168.250.000	-	0%
Propiedades, planta y equipo	8	4.418.526.153	5.055.046.769	- 636.520.616	-13%
Activos intangibles	9	6.244.931	7.066.030	- 821.099	-12%
Activos Diferidos	9	97.877.121	90.451.898	7.425.223	8%
Total activos no corrientes		4.690.898.205	5.320.814.697	629.916.492	-12%
Total activos		17.934.027.478	15.649.984.759	2.284.042.718	15%
PASIVOS Y PATRIMONIO					
Pasivos corrientes					
Obligacion Financiera	10	5.604.449	143.251.487	- 137.647.038	-96%
Proveedores	10	442.642.253	250.472.757	192.169.496	77%
Cuentas por pagar	10	1.404.714.263	594.168.199	810.546.065	136%
Retenciones y aportes de nomina	11	15.037.027	9.429.780	5.607.247	59%
Impuestos corrientes por pagar	12	1.250.300.485	1.651.372.585	- 401.072.099	132%
Cuenta por pagar a empleados	13	2.061.105.995	1.096.347.344	964.758.651	53%
Otros pasivos	15	153.148.292	424.416.861	- 271.268.569	277%
Total pasivos corrientes		5.332.552.764	4.169.459.012	1.163.093.752	28%
Pasivos no corrientes					
Obligaciones Financiera	14	380.577.372	390.577.372	- 10.000.000	-3%
Acreedores Varios	15	76.041.282	76.041.282	-	0%
Cuentas por pagar no corrientes	15	1.351.663.888	1.555.600.460	- 203.936.572	-13%
Impuestos no corrientes	16	1.670.144.809	730.932.124	939.212.685	128%
Beneficios a empleados largo plazo	17	64.637.600	64.637.600	-	0%
Pasivos estimados y provisiones	18	1.830.655.000	1.830.655.000	-	0%
Total pasivos no corrientes		5.373.719.951	4.648.443.838	725.276.113	16%
Total pasivos		10.706.272.716	8.817.902.850	1.888.369.866	21%
Patrimonio					
Capital suscrito y pagado	19	1.500.000.000	1.500.000.000	-	0%
Reserva legal	19	491.735.745	119.882.221	371.853.524	310%
Utilidades Acumuladas	19	4.717.846.516	1.231.447.476	3.486.399.040	283%
Utilidades del Periodo	19	518.172.501	1.576.293.260	- 1.058.120.760	-67%
Total patrimonio		7.227.754.762	4.427.622.957	2.800.131.805	63%
Total pasivos y patrimonio		17.934.027.478	13.245.525.807	4.688.501.670	35%


Las notas adjuntas son parte integral de los Estados Financieros.



NOHORA RAMOS MARQUEZ*
Representante Legal Suplente



LISETH YOLIMA GARCIA OSORIO
Revisor Fiscal
T.P 161794-T
(Ver Informe adjunto)



EDWARD CAMILO MONCADA DELGADO*
Contador Público
T.P 255579-T

(*) Los suscritos Representante Legal y Contador público certificamos que hemos verificado previamente las afirmaciones contenidas en estos estados financieros y que los mismos han sido tomados fielmente de los libros.