


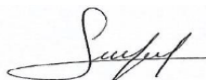
**NORDVITAL IPS S.A.S**  
**NIT: 900.758.573-7**  
**ESTADO DE FLUJO DE EFECTIVO**

En pesos colombianos	Nota	A corte del 31 de Diciembre de 2025	A corte del 31 de Diciembre de 2024
<b>Fuero de Efectivo Sobre Actividades de Operación</b>			
Utilidad o Perdida del Ejercicio		518.172.501	2.142.241.989
Partidas que no tienen Efecto en el Efectivo			
(+) Depreciaciones:		907.117.459	844.348.737
(+) Amortizaciones:		821.099	823.349
(+) Otros		(122.499.648)	262.216.963
Variación en Partidas Relacionadas con las Actividades de Operación			
(+) Incremento Cuentas Comerciales por Pagar		192.169.496	-
(+) Incremento Pasivo Financiero		-	-
(+) Incremento Pasivo por Impuestos Corrientes		538.140.586	931.207.362
(+) Incremento Beneficios a Empleados		970.365.898	43.399.849
(+) Disminución de Activo por Impuesto no Corriente		-	-
(+) Disminución de Activo no Financiero		153.394.248	-
(+) Incremento de Otros Pasivos Financieros		606.609.493	1.830.655.000
(+) Incremento por Pasivos por Impuesto no Corriente		-	-
(-) Disminución Cuentas Comerciales por Pagar		-	98.105.845
(-) Disminución otros Pasivos Financieros		-	-
(-) Disminución otros Pasivos no Financieros		271.268.569	1.056.919.043
(-) Incremento Cuentas Comerciales por Cobrar		5.496.532.094	1.773.954.379
(-) Incremento de Inventario Corriente		225.510.148	36.531.269
(-) Incremento de Otros Activos Financieros		-	-
(-) Incremento de Activo No Financiero		7.425.223	156.385.797
<b>Efectivo Generado en Actividades de Operación</b>		<b>(2.236.444.902)</b>	<b>2.932.996.916</b>
<b>Fuero de Efectivo por Actividades de Inversión</b>			
(+) Disminución de Inversiones		1.520.575.412	-
(+) Venta de Intangibles		-	-
(+) Disminución de Propiedad, Planta y equipo		-	-
(-) Inversiones		-	1.520.863.543
(-) Compra de Propiedad Planta y Equipo		270.596.843	198.771.471
(-) Compra de Intangibles		-	-
<b>Total de Efectivo por Actividades de Inversión</b>		<b>1.249.978.569</b>	<b>(1.719.635.015)</b>
<b>Fuero de Efectivo por Actividades de financiamiento</b>			
Efectivo Pagado por la Readquisición		-	-
Efectivo Pagado por Retiro de la Deuda a largo Plazo		-	-
Efectivo Pagado de Prestamos a Corto Plazo		147.647.037	1.151.713.103
Efectivo Pagado por Distribución de Utilidades		-	-
Otros		-	-
<b>Efectivo Pagado por la Adquisición de Negocios</b>		<b>(147.647.037)</b>	<b>(1.151.713.103)</b>
<b>Incremento (Decremento) ed Efectivo Durante el Periodo</b>		<b>(1.134.113.370)</b>	<b>61.648.799</b>
<b>Efectivo al Comienzo del Periodo</b>		<b>1.397.173.565</b>	<b>1.335.524.766</b>
<b>Efectivo y Equivalente al Efectivo al Final del Periodo</b>		<b>263.060.195</b>	<b>1.397.173.565</b>


Las notas adjuntas son parte integral de los Estados Financieros.



**NOHORA RAMOS MARQUEZ\***  
Representante Legal Suplente



**LISETH YOLIMA GARCIA OSORIO**  
Revisor Fiscal  
T.P. 161794-T  
(Ver Informe adjunto)



**EDWARD CAMILO MONCADA DELGADO\***  
Contador Público  
T.P 255579-T

(\*) Los suscritos Representante Legal y Contador público certificamos que hemos verificado previamente las afirmaciones contenidas en estos estados financieros y que los mismos han sido tomados fielmente de los libros.